



+ 265 avis sur Google Play + iOS

**4,5 sur 5**


REJOINS-NOUS VITE

télécharge  
**l'app !**

SUR ANDROID



SUR IOS



# pass Culture

Parcours d'inscription jeune via  
Démarches simplifiées (DMS)



# Dans quel cas un jeune s'inscrit via DMS?

Plusieurs possibilités:


- Le jeune se connecte depuis un ordinateur
- l'utilisateur a transmis un document d'identité qui n'a pu être lu par l'application à deux reprises.
- Son éligibilité n'a pu être vérifiée il a contacté le support, qui l'a renvoyé vers DMS.



# Formulaire DMS: Première connexion

🔒 <https://www.demarches-simplifiees.fr/commencer/inscription-pass-culture>

Revenir en arrière Connexion Aide ▾



## Demande des 300€ du pass Culture

Pour demander le crédit pass Culture, vous devez avoir exactement 18 ans (pas 17, ni 19).

Le pass Culture est un service public visant à améliorer l'accès des jeunes de 18 ans aux offres culturelles, notamment proches de chez eux.


Ce service public passe par une application numérique, sur laquelle les bénéficiaires peuvent réserver des biens et des services culturels en utilisant un compte virtuel crédité par le Ministère de la Culture.

Lorsque vous commencez votre inscription, vous autorisez le pass Culture à vous contacter par mail afin de vous aider à la finaliser.

## Commencer la démarche

Avec FranceConnect

France connect est la solution proposée par l'État pour sécuriser et simplifier la connexion aux services en ligne.

 S'identifier avec FranceConnect

[Qu'est-ce que FranceConnect ?](#)

OU

[Créer un compte demarches-simplifiees.fr](#)


[J'ai déjà un compte](#)

Lors de la 1ere connexion, l'utilisateur sera invité à **se créer un compte sur demarches-simplifiées**

<https://www.demarches-simplifiees.fr/commencer/inscription-pass-culture>

# Parcours Jeune: Formulaire en ligne

 Demande des 300€ du pass Culture

 Inviter une personne à modifier ce dossier ▾

Les champs suivis d'un astérisque (\*) sont obligatoires.

Votre dossier est enregistré automatiquement après chaque modification. Vous pouvez à tout moment fermer la fenêtre et reprendre plus tard là où vous en étiez.

## Comment remplir ce formulaire de demande des 300€ du pass Culture

Une aide pour remplir votre dossier est disponible ici : <https://aide.passculture.app/fr/article/18-ans-ma-pre-inscription-au-pass-culture-fj3mqc/> 

### **Veillez indiquer votre département de résidence \***

Attention, si votre département ne se trouve pas dans cette liste, c'est que vous n'êtes malheureusement pas éligible au pass Culture.

Votre brouillon est automatiquement enregistré. [En savoir plus](#) 

Déposer le dossier



### **Veillez indiquer votre département de résidence \***

Attention, si votre département ne se trouve pas dans cette liste, c'est que vous n'êtes malheureusement pas éligible au pass Culture.

33 - Gironde



### **Quelle est votre date de naissance \***

Le pass Culture n'est éligible qu'aux personnes ayant 18 ans au moment du dépôt ou de la validation de leur dossier.

01/01/2003



### **Pièces justificatives acceptées**



Pour valider votre inscription, vous devez obligatoirement fournir l'un des documents suivants :

- carte nationale d'identité ou passeport français ;
- carte nationale d'identité ou passeport de l'un des Etats membres de l'Union européenne ou de l'un des Etats parties à l'accord sur l'Espace économique européen ou de la Confédération suisse ;
- titre de séjour français.

### Pièce d'identité (photocopie de la page avec votre photo) \*

L'ensemble de votre pièce doit être identifiable : attention à bien prendre la pièce intégralement en photo, en faisant apparaître vos nom, prénom et date de naissance doivent être clairement identifiables.

N'envoyez PAS le verso de votre carte d'identité ni la couverture de votre passeport.

 image (1).png 

supprimer



remplacer

### Votre propre photo avec votre pièce d'identité \*

Merci de vous prendre en photo avec votre pièce d'identité.

Nous devons pouvoir être en mesure de

- lire clairement votre pièce, c'est-à-dire d'identifier vos nom, prénom et date de naissance
- de voir distinctement votre visage.

 selfie iD.jpg 

supprimer

remplacer

### Quel est le numéro de la pièce que vous venez de saisir ? \*

Indiquez ici ton numéro de la pièce que vous avez envoyée (généralement située en haut à droite du recto)

X4RTBPFW4

Quel est votre numero de telephone \*

0601050809

Quel est le code postal de votre commune de résidence ? \*

80200

Quelle est votre adresse de résidence \*

Rue des Petits Carreaux 80200 Péronne

Veuillez indiquer votre statut \*

Apprenti, Alternant, Volontaire en service civique rémunéré



Votre brouillon est automatiquement enregistré. [En savoir plus](#)

Déposer le dossier





# 1. Déclaration de résidence

## Certification sur l'honneur

---

**Je certifie sur l'honneur résider dans l'un des départements ouverts au pass Culture. \***

Des contrôles aléatoires seront effectués et vous devrez alors fournir un justificatif de domicile. En cas de fraude, vous vous exposez à des poursuites judiciaires.

**Je certifie sur l'honneur résider légalement et habituellement sur le territoire français depuis plus de un an.**

Cette condition est obligatoire si vous n'êtes pas un ressortissant de l'un des Etats membres de l'Union européenne ou de l'un des Etats parties à l'accord sur l'Espace économique européen ou de la Confédération suisse.

## 2. Consentement à l'utilisation de mes données

- J'accepte les conditions générales d'utilisation du pass Culture \*

Elles sont consultables via le lien suivant : <https://pass.culture.fr/cgu/> ↗

- Je donne mon accord au traitement de mes données à caractère personnel. \* \*

Ces données sont utilisées afin de nous assurer de votre éligibilité au pass Culture et d'assurer le bon fonctionnement du service pass Culture, conformément à notre Charte des données personnelles : <https://pass.culture.fr/donnees-personnelles/> ↗

Pour en savoir plus sur l'exercice de vos droits, merci de nous écrire à [support@passculture.app](mailto:support@passculture.app).

- Je déclare sur l'honneur que l'ensemble des réponses et documents fournis sont corrects et authentiques. \*

## 3. Un grand merci et à très vite sur le pass Culture !

 Brouillon enregistré [En savoir plus](#) ↗



Déposer le dossier



# Et après ?

- Le jeune va recevoir un email indiquant que son dossier est en cours de traitement
- Si besoin, un conseiller Pass culture va prendre contact avec lui (ex : carte d'identité périmée, document manquant)
- Le jeune va recevoir un email lorsque son dossier est validé
- Un email lui indiquera le lien pour se connecter au Pass culture avec ses 300euros, depuis un ordinateur ou sur un téléphone,

C'est parti !